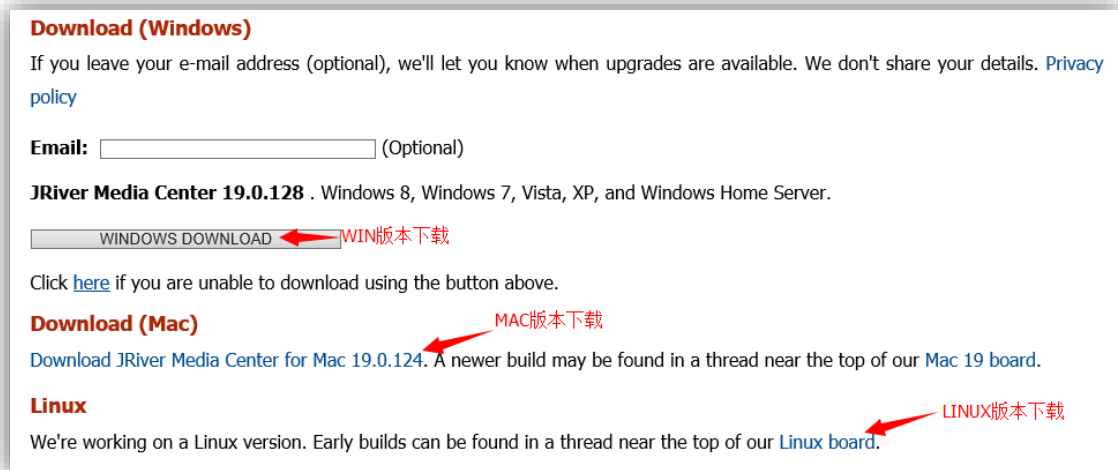


JRiver Media Center (JRMC) 安装注册激活说明

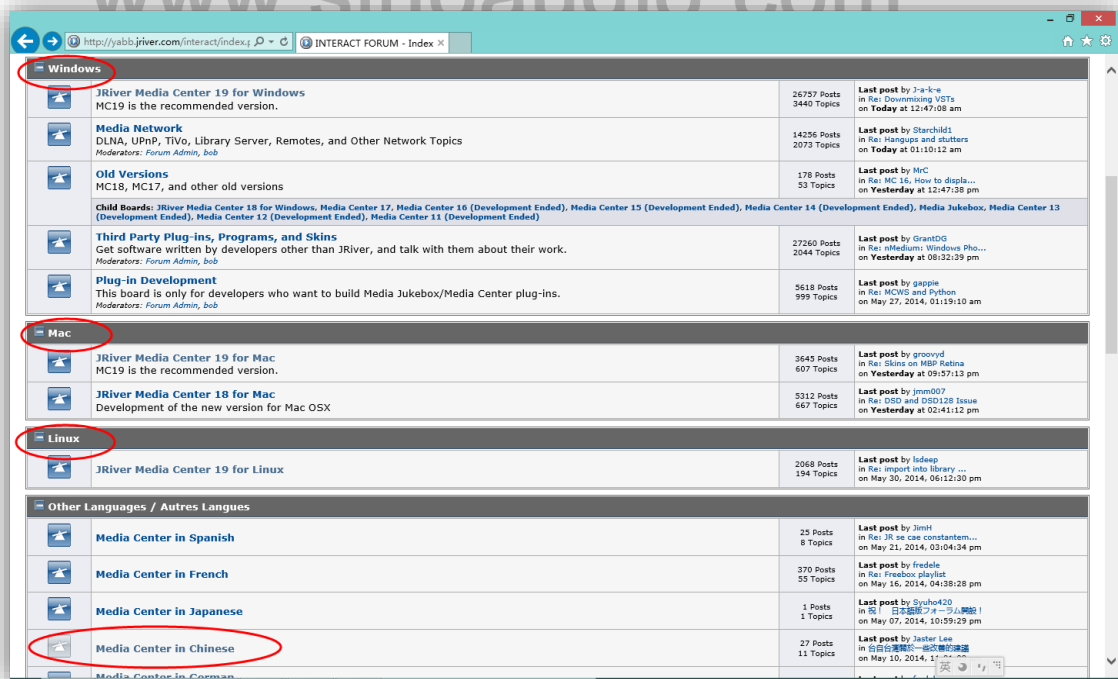
一、软件下载

根据您的操作系统 (WIN/MAC/LINUX), 下载相应的 JRMC 安装程序, 不同系统下的安装程序不能通用! 下载途径有下面几种, 可任选一种方式下载:

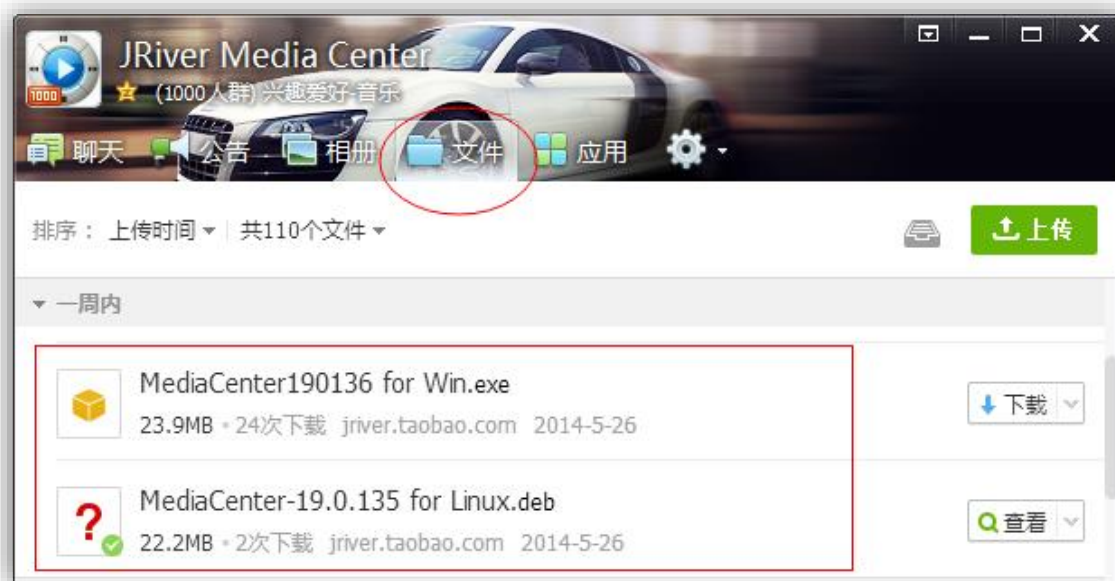
- 1、登陆网址 <http://www.jriver.com/download.html> 在页面上, 找到相应版本链接下载。



- 2、或者进入 JRiver 官方论坛 <http://yabb.jriver.com/interact/index.php> 在不同的系统版块下, 可以下载到最新版本的 JRMC 安装程序。欢迎进入 JR 中国版本参与讨论!

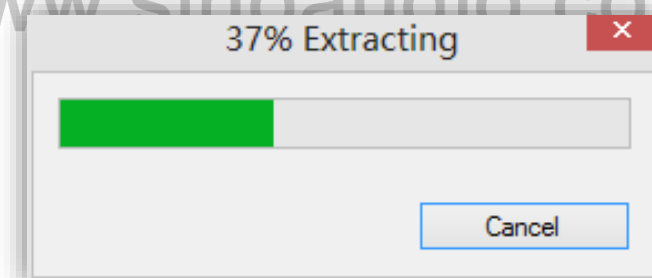


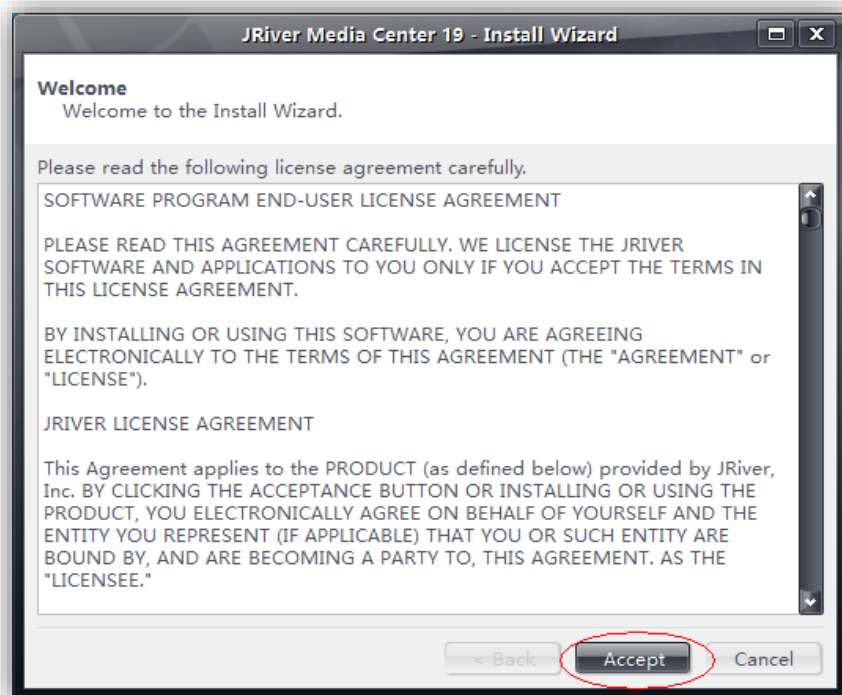
3、或者加入 JRiver Media Center 用户 QQ 群（群号：282466456），在群文件中可以下载到不同系统下的 JRM C 安装程序。



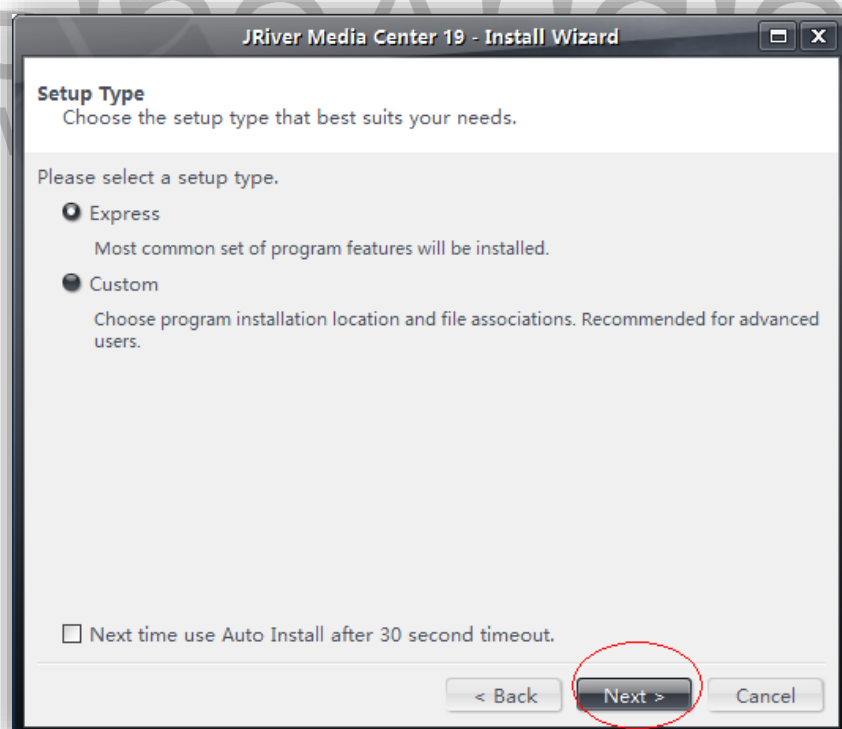
二、软件安装

双击已下载好的的 JRM C 安装程序，进入安装过程，如果没有特别安装要求，可以一路默认下来，完成安装。



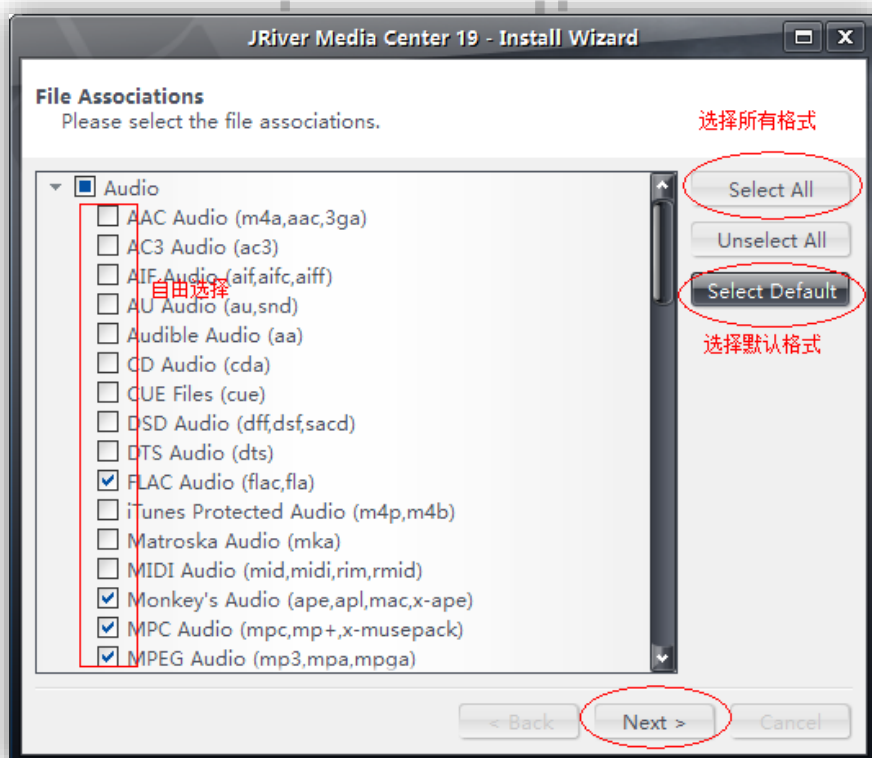


选择默认安装 Express, 或者自定义安装 Custom。

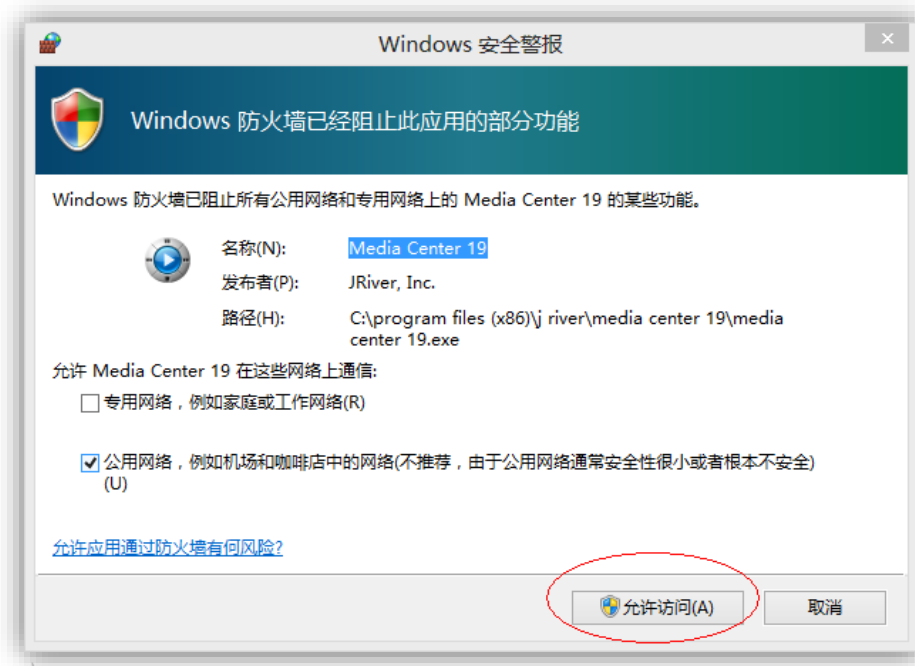




可以根据自己的喜好，选择 JRMC 管理播放的媒体格式



允许访问网络，方便以后在线更新。



※您可以免费试用 JRiver Media Center 30 天，试用满意后，请联系我们购买序列号来激活软件，享受正版软件独有的在线更新，安全稳定和全程技术支持。

Windows 版本购买链接:

<http://item.taobao.com/item.htm?id=40104595232>

Mac 版本购买链接:

<http://item.taobao.com/item.htm?id=22632396816>

更多其他版本的 JRMC 序列号购买链接:

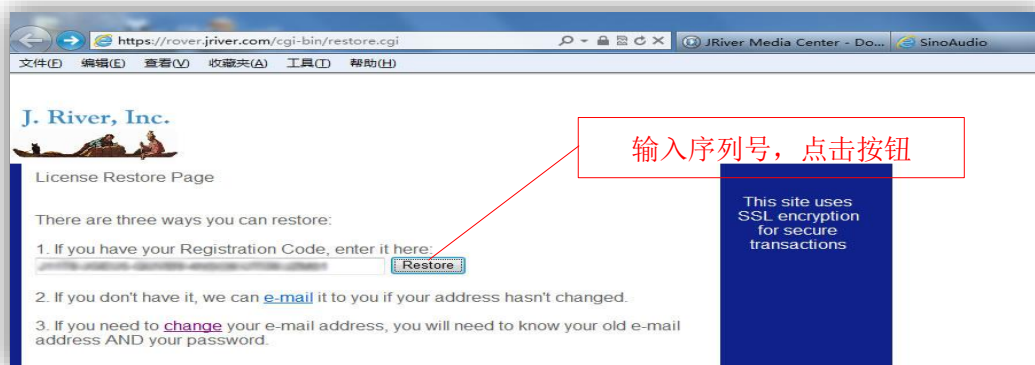
<http://jriver.taobao.com/category-521153103.htm?spm=2013.1.w5002-1595023866.3.NjAyiM&search=y&catName=JRiver+Media+Center>

欢迎加入 JRiver Media Center 用户 QQ 交流群（群号 282466456）。软件下载、设置教程、PC 优化等资源请进群共享下载。群内将不定期推出特价优惠活动。

三、注册激活

感谢您购买正版序列号, 为了保证您的正版权益, 注册激活时, 请务必仔细看完全部说明步骤!!

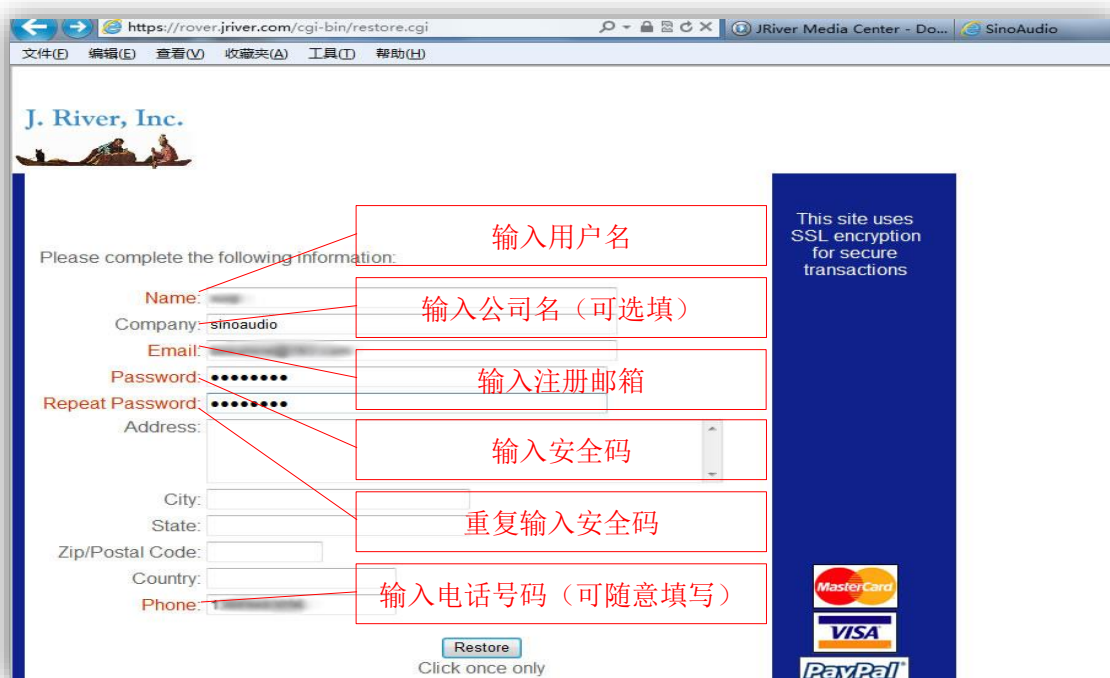
- 1、第一次使用序列号时, 需要在 JRiver 官网进行注册, 注册地址 <https://rover.jriver.com/cgi-bin/restore.cgi>, 通常情况可以正常打开, 但由于 JRiver 服务器在国外, 偶尔会出现网络错误, 打不开网页, 此时请多刷新几遍, 或者更换一个网络服务商再尝试, 也可用手机浏览器尝试打开。打开后, 在空白栏中输入收到的序列号, 然后点击 Restore 按钮。



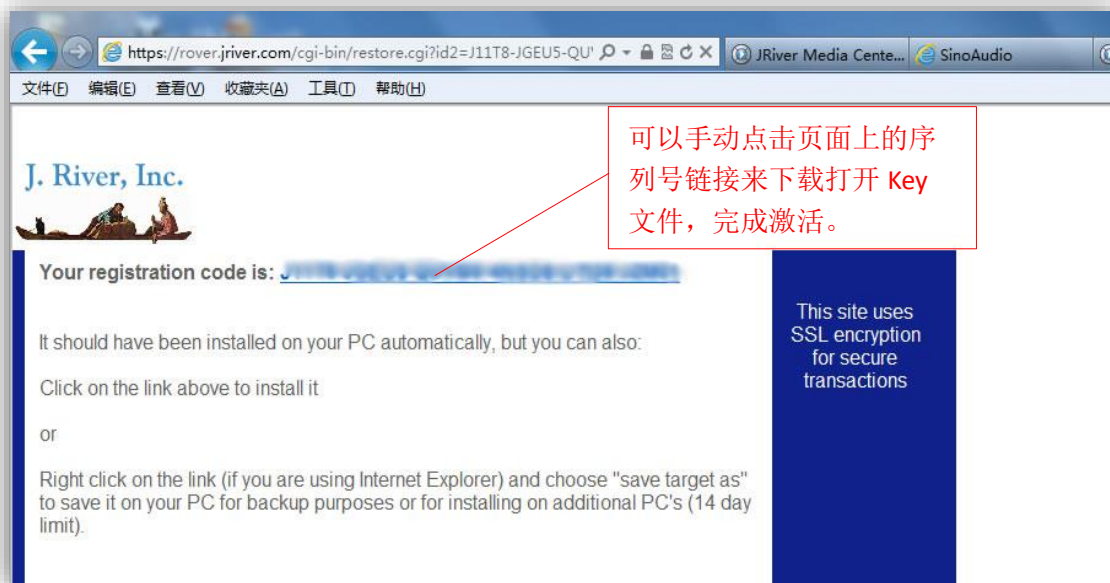
- 2、接下来会弹出如下注册页面, 红色标题为必填项, 请认真填写并牢记注册邮箱和安全码。注册完成后, JRiver 官方会发送一封激活邮件到您的注册邮箱中, 注册邮箱可以用来找回序列号, 安全码可以用来更改注册邮箱。

友情提示:

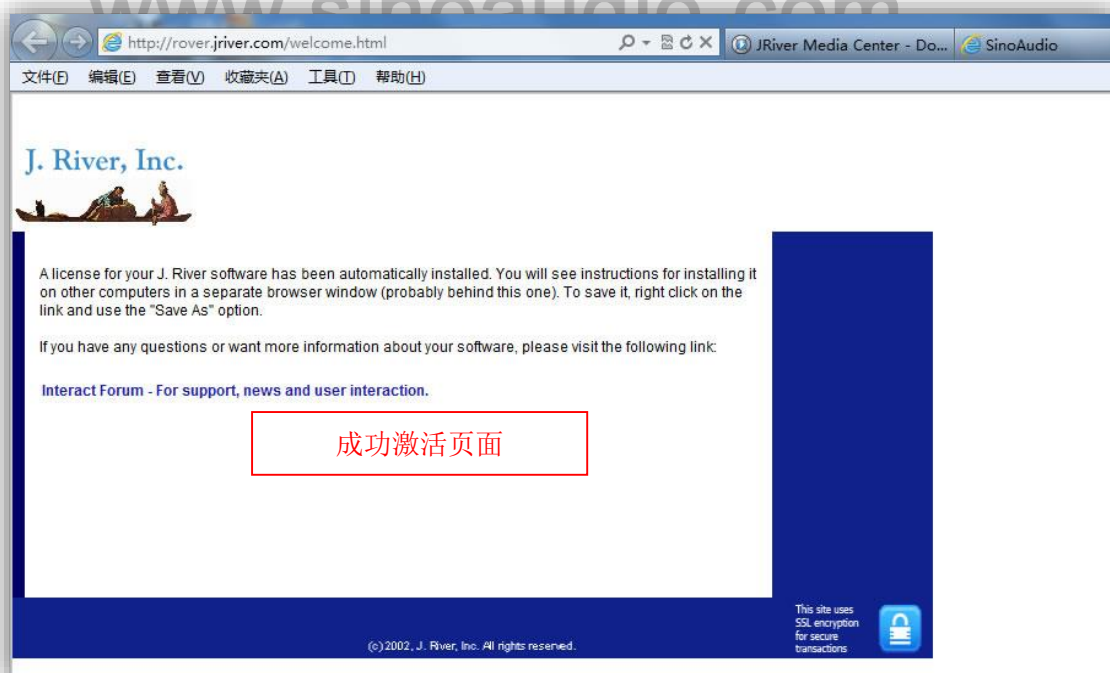
我们销售的序列号都属于官方原始序列号, 没有任何注册信息, 第一次使用时, 会弹出下图注册页面, 以后则不会。用户名和公司名会显示在软件“注册信息”栏中。



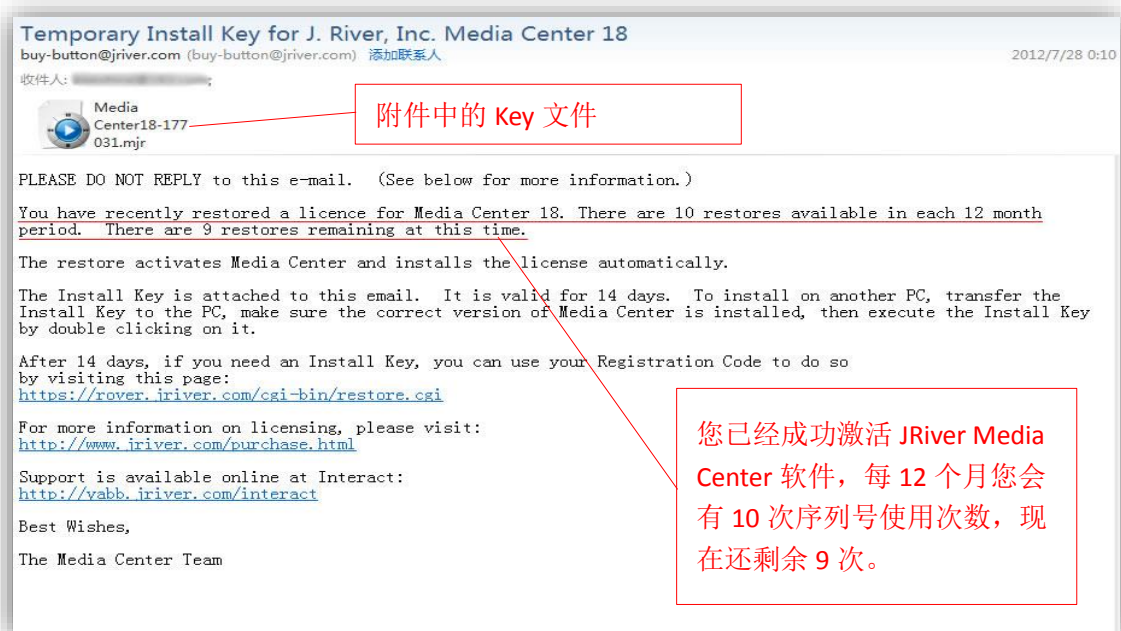
- 3、单击 Restore 按钮后会弹出下图页面，如果您使用的是 IE 浏览器，会自动弹出激活 Key 文件（Media Centerxx-xxxxxx.mjr 格式），下载打开此 Key 文件便可以激活电脑上的 JPMC 软件；如果没有自动弹出，您也可以手动点击页面上的序列号链接来下载打开 Key 文件，完成激活。



- 4、完成激活后，会弹出成功激活的页面。



- 5、另外会有一封来自 JRiver 官方的自动邮件发送到您的注册邮箱中, 邮件中包含激活 Key 文件附件, 邮件内容会提醒您序列号的剩余使用次数。



友情提示:

- 1、序列号和 Key 文件的关系: 序列号不能直接用来激活 JRMCM 软件, 序列号只能用来生成 Key 文件, 打开 Key 文件, 才能激活电脑上的 JRMCM 软件。Key 文件是临时性文件, 有效期为 14 天, 序列号永久有效。
- 2、Key 文件在有效期内可以多次重复使用, 如果您想激活其他电脑中的 JRMCM 软件, 请复制 Key 文件到其他电脑中打开即可。
- 3、JRMCM 软件被激活后, 可以永久使用, 但如果重装系统或者更换电脑, JRMCM 软件需要重新激活。
- 4、由于序列号每年只能使用 10 次, 生成 10 个 Key 文件, 请节约慎重使用序列号! 每次需要激活 JRMCM 软件时, 请首先尝试使用旧的 Key 文件, 如果旧的 Key 文件已过期, 再利用序列号生成新的 Key 文件使用。
- 5、如果 Key 文件成功打开, 系统提醒已经成功安装 Key 文件, 但是软件仍然显示未注册, 此时需要您下载最新版的 JRMCM 软件, 重新覆盖安装一遍即可。仍然有问题, 请重启一遍电脑。

免责声明:

序列号和 Key 文件仅限于个人使用, 不得与他人共享, 因为 JRiver 服务器会记录序列号的注册激活信息, 如果用户信息过多, 可能是因为文件泄密, 这样可能会导致序列号被永久封停, 对此产生的损失, 由个人负责, 本公司不提供保障。

6、可以通过菜单“Tools->Language->Chinese”来将播放软件切换到中文界面。



7、可以通过菜单“帮助->注册信息”来查看激活状态。



8、可以通过菜单“帮助->更新通道->检查更新”来更新到最新版本。



友情提示:

JRiver Media Center 不是永久更新, 当新版本推出后, 旧版本会停止更新, 升级新版本, 需要额外付费, 升级费用大约为全新购买的半价 (以官方实际价格为准), 新版本的升级周期大约为一年 (以官方通知为准), 如果不升级可以继续沿用旧版本, 如需升级请登陆淘宝店铺 jriver.taobao.com 购买升级序列号。

接下来尽情享受 JRMC 给您带来的视听盛宴吧!

更多设置使用技巧请进入 QQ 群 (群号 282466456) 学习交流。

---- 完 ----